



VIDEO		
COMMUNIQUER AVEC LA VIDEO		
Créé le 30/03/20	Revu le 28/02/21	<u>ATLANT</u>

Loin des yeux, loin du cœur
Près des yeux, près du cœur...

Table des matières

PREREQUIS : une Webcam (caméra).....	1
1) SKYPE.....	2
Paramétrage.....	2
Utilisation.....	3
2) WHAT'S APP.....	4
Paramétrage.....	4
Utilisation.....	4
3) FACEBOOK/MESSENGER.....	5
Utilisation.....	5
4) TEAMS de MICROSOFT.....	7
Utilisation.....	7
5) HANGOUTS DE GOOGLE.....	7
6) ZOOM.....	7
7) WEBEX.....	Erreur ! Signet non défini.
8) FACETIME.....	8

PREREQUIS : une Webcam (caméra)...

Il vous faut bien évidemment une WEBCAM...

Un ordinateur portable en a toujours un
Un ordinateur fixe WINDOWS n'en a jamais de base...

Un ordinateur fixe APPLE en a toujours un aussi

Moi, j'ai celle-ci, très efficace : **Logitech HD Webcam C270**

Par la Fnac, par exemple : **36 € (le 30/03/20)**

https://www.fnac.com/Logitech-Webcam-C270/a2900535/w-4?oref=a1b3e1f4-c4cb-e648-ac53-da34e89f4288&Origin=CMP_GOOGLE_MP_MICRO&esl-k=sem-google%7cng%7cc296172261319%7cm%7ckpla381841997018%7cp%7ct%7cdc%7ca59087468586%7cq1576090462&gclid=CjwKCAjwguzzBRBiEiwAgU0FT7fu663wZMza3UZy6tBc0Zr8tp2X4ZD4r6dtWbhQQ92WIOpK8duQGxoCCPwQAvD_BwE&gclsrc=aw.ds

Ou par Cdiscount : **25 € (le 30/03/20)**

https://www.cdiscount.com/informatique/clavier-souris-webcam/logitech-c270-hd-webcam-avec-microphone-noir-sm689/f-1070208-auc6920691282766.html?idOffre=410372289&ef_id=CjwKCAjwguzzBRBiEiwAgU0FTwisl-MXo514I1-bK2Z8jyOM-G4slxYGa_I-XB7itdSzqeSwQ-vkVhoCoowQAvD_BwE:G:s&cid=search_pla&cm_mmc=PLA!COR!INF!MP!983658467!m144770570_pAUC6920691282766-410372289_&gclid=CjwKCAjwguzzBRBiEiwAgU0FTwisl-MXo514I1-bK2Z8jyOM-G4slxYGa_I-XB7itdSzqeSwQ-vkVhoCoowQAvD_BwE

Les explications ci-dessous sont pour un ordinateur

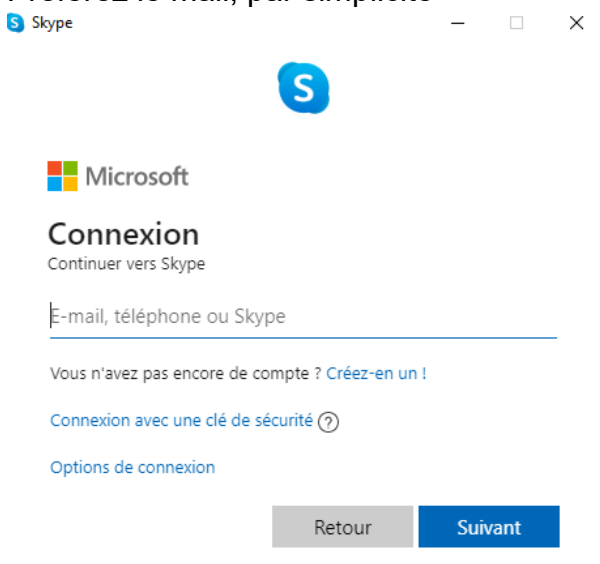
Pour un smartphone ou une tablette, il suffit juste, en général, d'installer l'application

- Par **PLAY STORE (Android)**
- Par **APP STORE (Apple)**

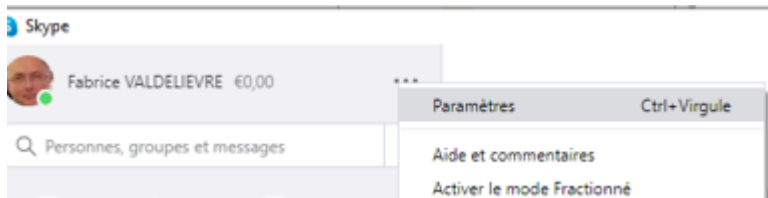
1) SKYPE

Paramétrage

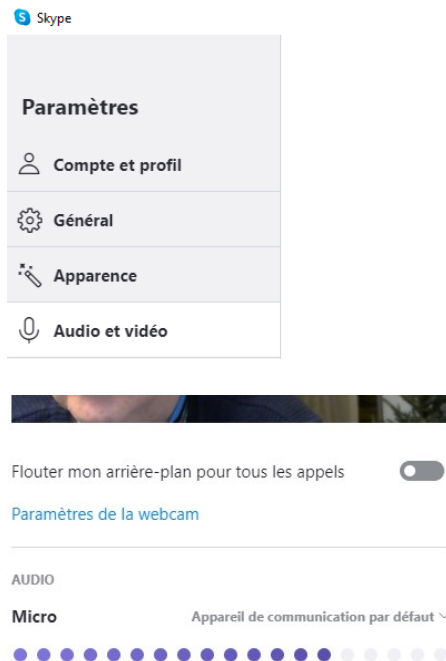
Une fois installé,
Préférez le mail, par simplicité



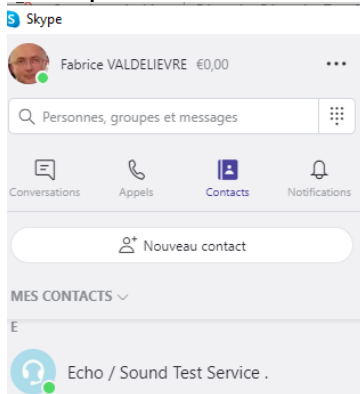
Si vous n'êtes pas sûr de votre micro, ni de votre caméra :
Les 3 petits points, puis paramètres :



Puis « Audio et vidéo » :



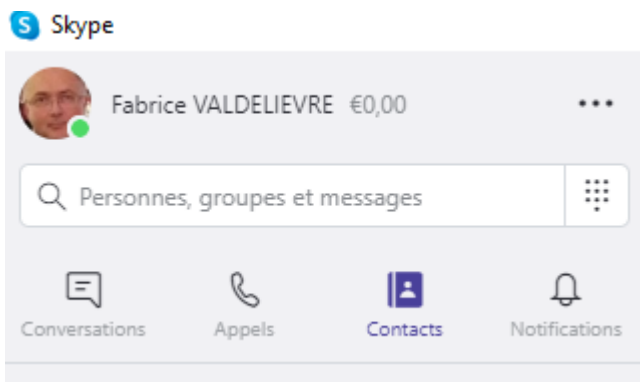
Vous pouvez aussi utiliser le service « Echo / Sound Test Service» pour tester votre microphone :



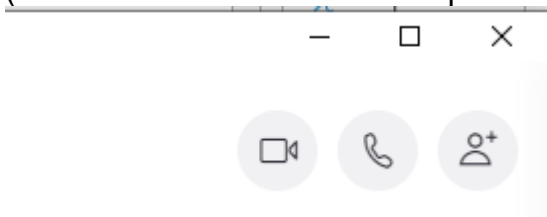
Utilisation

Sélectionnez votre contact ici :

Référence :



Choisissez bien-sûr la caméra :
(Sauf si la liaison internet n'est pas bonne.... Prenez alors le symbole « Téléphone »)



2) WHAT'S APP

La vidéo n'est disponible que sur Smartphone. Ou tablette : l'un ou (exclusif) l'autre

Paramétrage

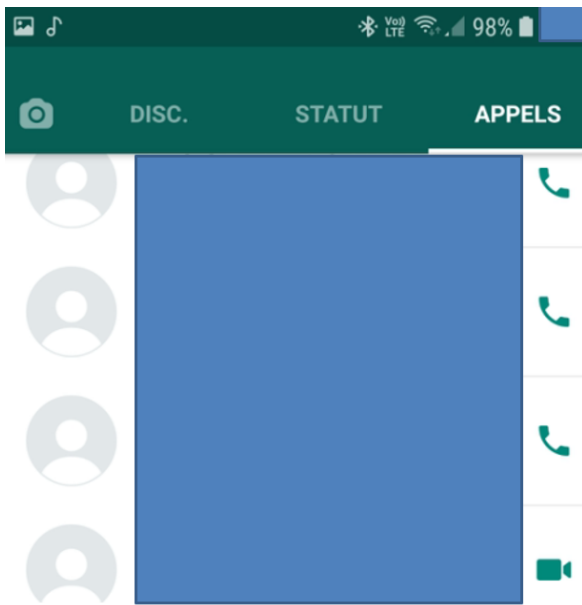
A télécharger bien sûr dans Play Store (Android) ou App Store (Apple)

Vous retrouvez automatiquement vos contacts téléphoniques

Utilisation

Allez dans « APPELS » :

Les derniers contacts :



Si vous ne l'avez jamais appelé, cliquez sur



Et choisissez la caméra :

(Sauf si la liaison internet n'est pas bonne.... Prenez alors le symbole « Téléphone »)

Votre partenaire devant avoir bien-sûr Whatsapp, lui aussi...

3) FACEBOOK/MESSENGER

Utilisation

Cliquez sur votre nom : ici « Fabrice » :



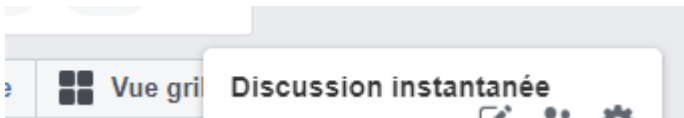
Allez dans « Amis » :

Référence :

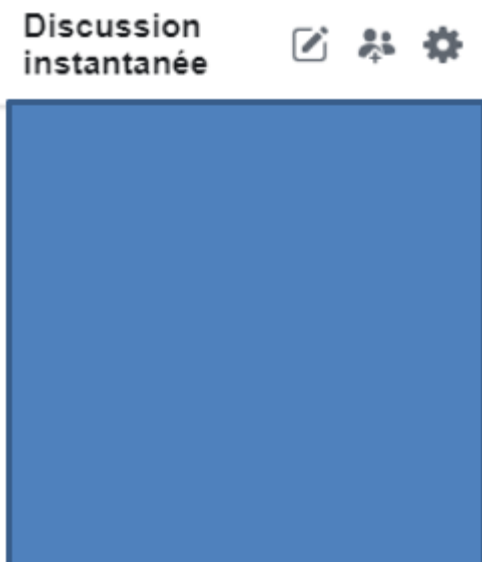
Page 5 sur 8




En bas à droite, vous verrez « Discussion instantanée » :



Choisissez la dernière conversation
Si aucune, cliquez sur « Rechercher » :



CONVERSATIONS DE GROUPE

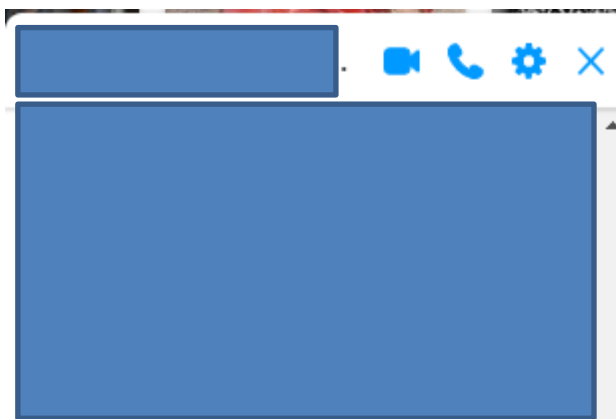
 Créer un nouveau groupe

 Rechercher

Puis sur la caméra :
(Sauf si la liaison internet n'est pas bonne.... Prenez alors le symbole « Téléphone »)



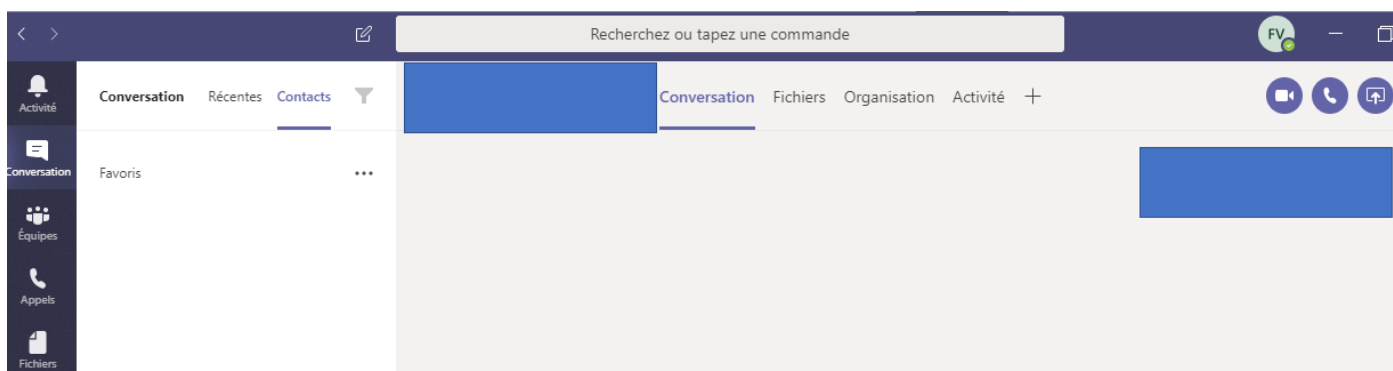
Référence :



4) TEAMS de MICROSOFT

Utilisation

Choisissez en haut à droite la caméra
(Sauf si la liaison internet n'est pas bonne.... Prenez alors le symbole « Téléphone »)



Partage de votre écran disponible

5) HANGOUTS DE GOOGLE

Sur PC, c'est dans le navigateur : <https://hangouts.google.com/>

Sur Smartphone et tablette, c'est une application

Il vous faut un compte GOOGLE, si vous êtes animateur

Partage de votre écran disponible

6) ZOOM

Référence :

Page 7 sur 8

Sur PC, <https://us04web.zoom.us/>

Sur Smartphone et tablette, c'est une application

Il vous faut un compte ZOOM, si vous êtes animateur

Version gratuite :

Limité dans le temps : 40 min

Au-delà de deux personnes

Partage de votre écran disponible

7) FACETIME

Pour APPLE, pour iPhone